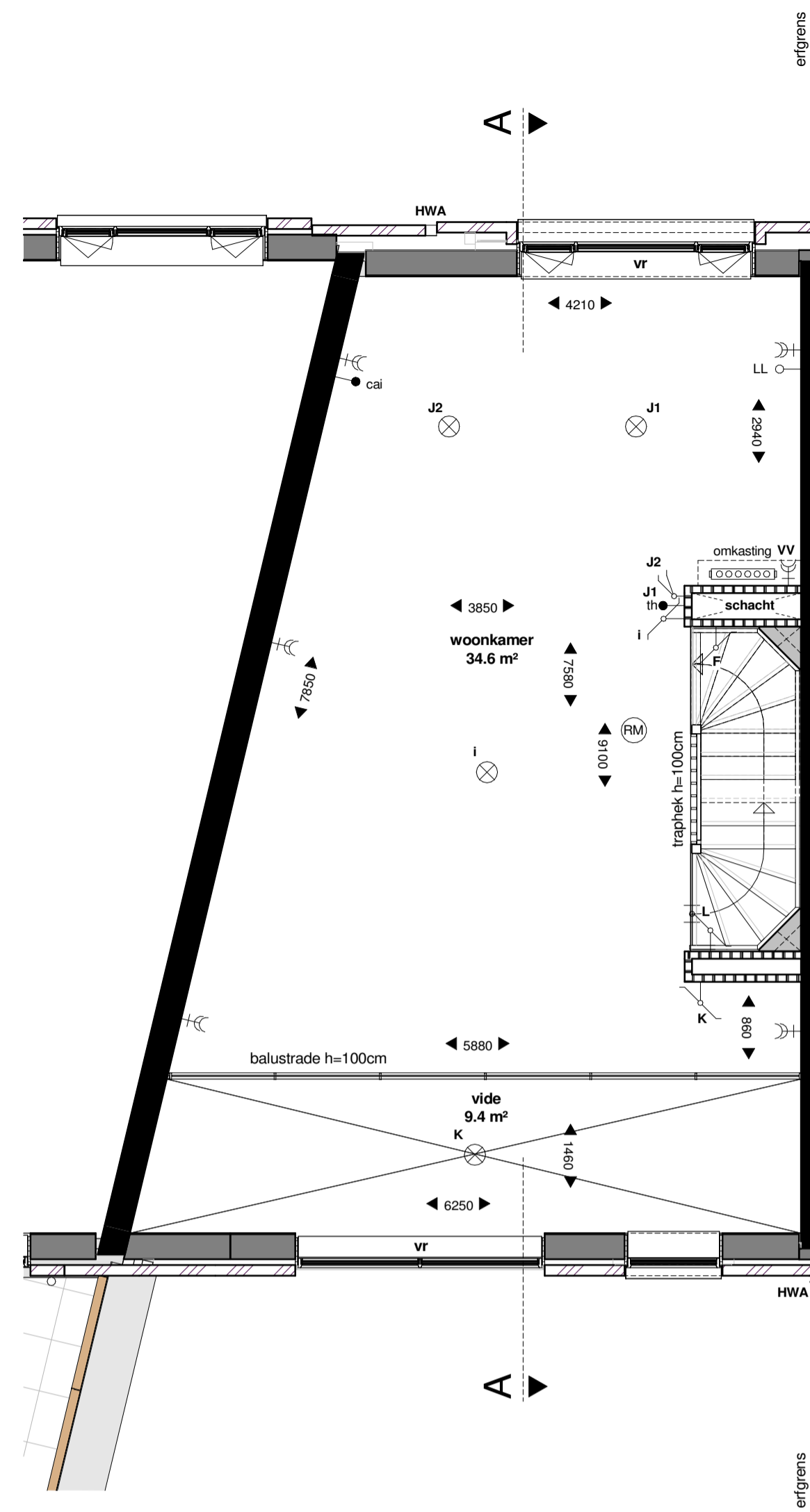


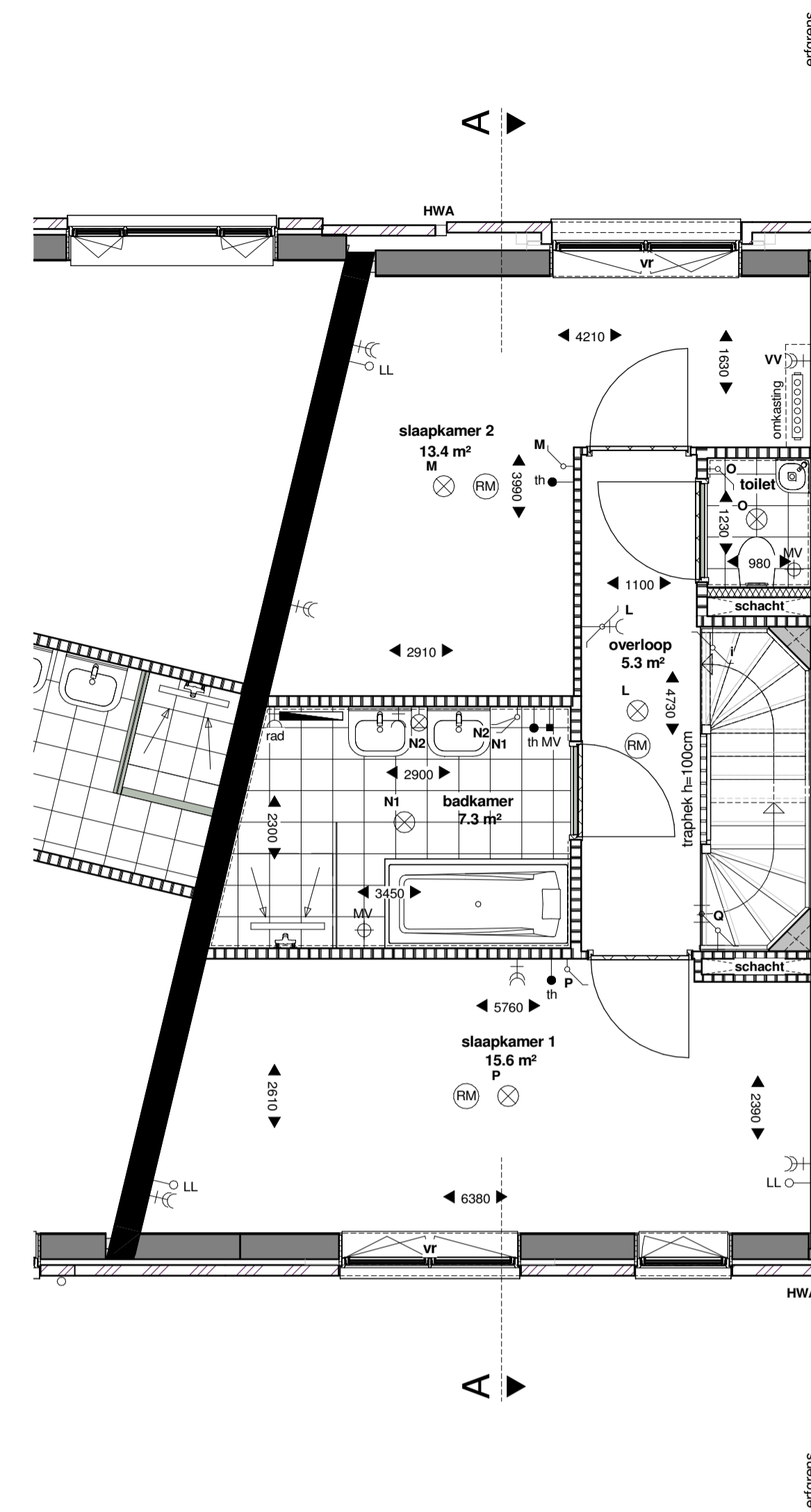
Begane grond, P = 0

1 : 50



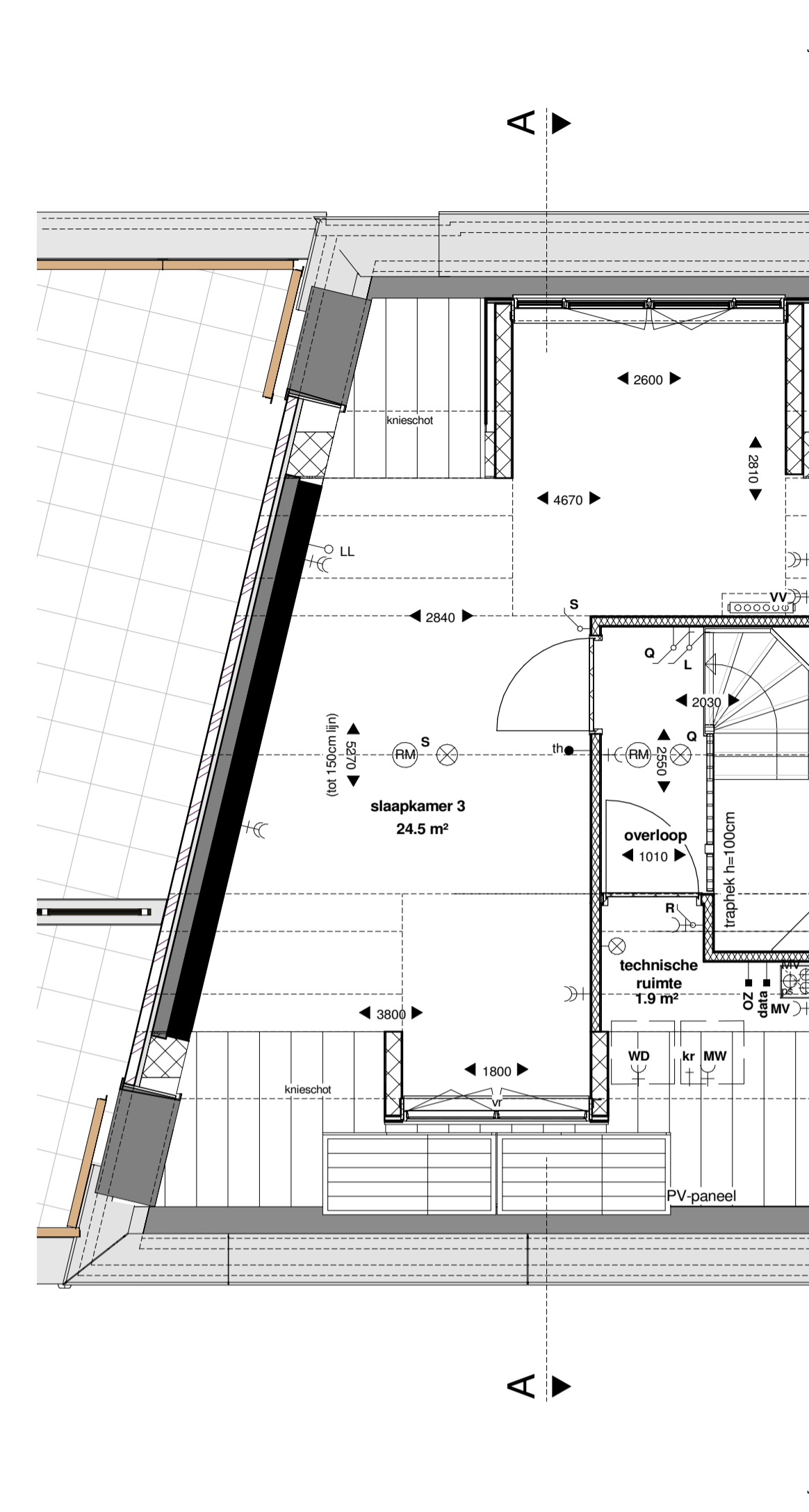
Eerste verdieping, 3.000 + P

1 : 50



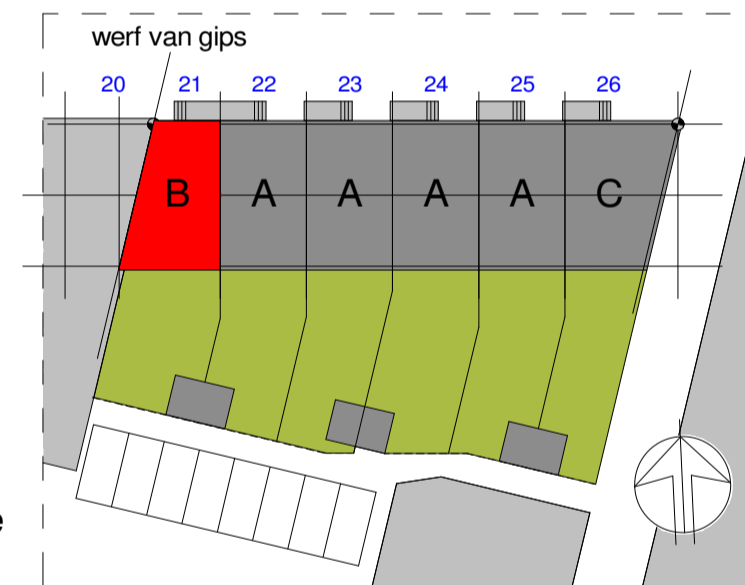
Tweede verdieping, 6.000 + P

1 : 50



Derde verdieping, 9.000 + P

1 : 50



situatie
schaal 1:500



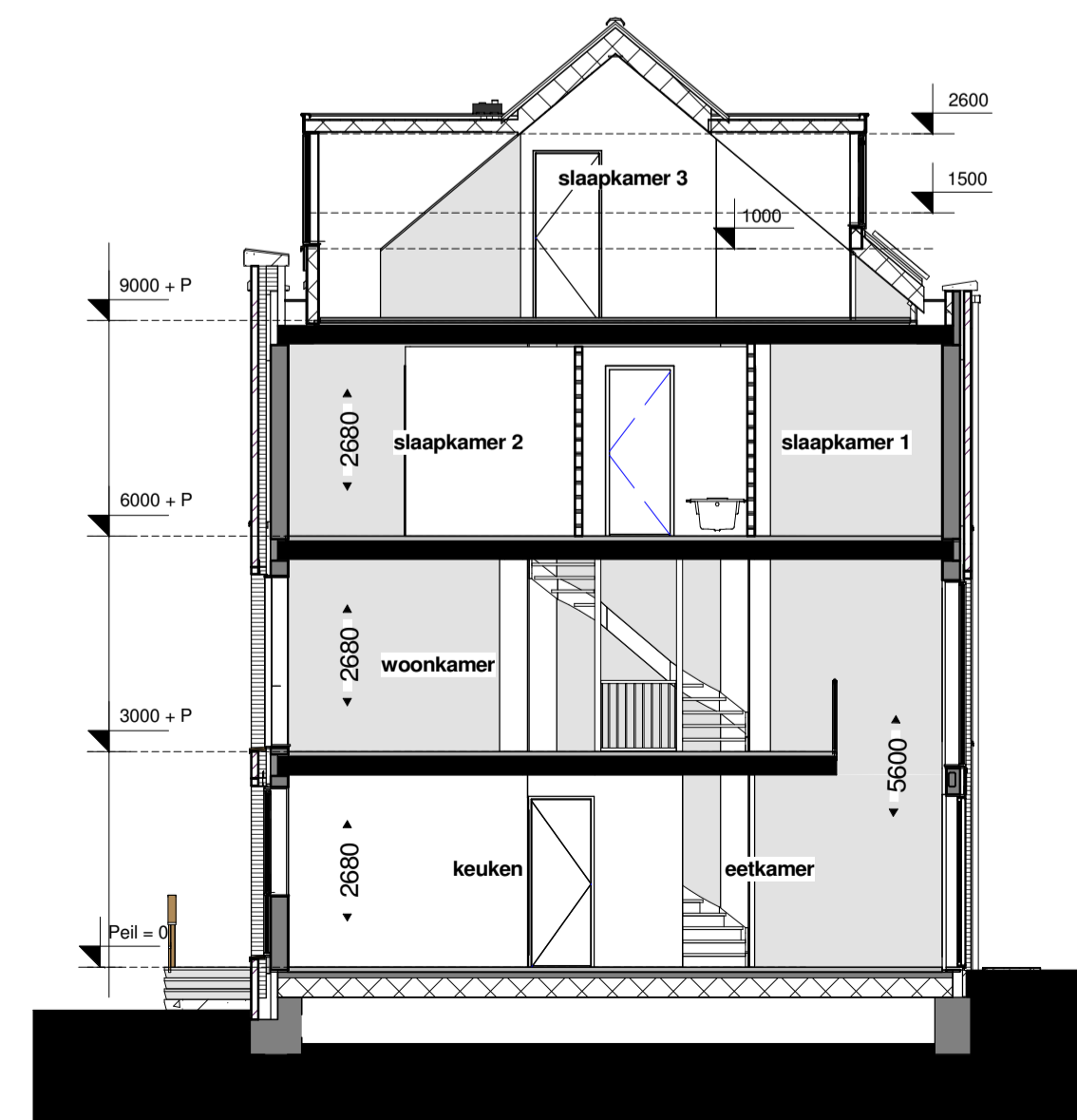
Noordgevel

1 : 100



Zuidgevel

1 : 100



Doorsnede A-A

1 : 100

RENVOOI:

- th aansluitpunt thermostaat HVC eenheid
- LL loze buisleiding bv telefoon of cai of data
- cai aansluitpunt cai (centrale antenne installatie)
- bolstruiker
- data aansluitpunt data
- MV bedieningschakelaar mechanische ventilatie
- OZ aansluitpunt onvormer PV-paneel
- spot plafondlichtpunt
- spot plafondlichtpunt met armatuur
- wandlichtpunt
- opbouw wandlichtpunt met armatuur
- dubbele schakelaar
- enkelpolige schakelaar
- wissel schakelaar
- schel
- enkele wandcontactdoos geaard
- dubbel wandcontactdoos geaard
- rad aansluitpunt elektrische radiator
- MV aansluitpunt mechanische ventilatie
- WTW aansluitpunt wasmachine
- VV aansluitpunt pomp vloerverwarming
- HVC aansluitpunt HVC unit
- WM aansluitpunt wasmachine
- WD aansluitpunt wasdroger
- meterkast
- DBL droge buisleiding
- buterkrans
- kr kraan koud water
- DR dakraam
- HWA hemelwaterafvoer
- VR ventilatorooster
- MV mechanisch ventilatie (afvoer)
- MV mechanisch ventilatie (toevoer)
- RM rookmelder
- mechanische ventilatie eenheid
- WTW mechanische ventilatie eenheid
- stadsverwarming HVC eenheid
- radiator (indicatief)
- verdelers vloerverwarming (afmeting indicatief)
- knulpuk (toegang knulpukruimte)
- afmeting en positie indicatief
- postie prefab schoorsteen
- deur brandwerend en zelsluitend
- deur brandwerend
- deur zelsluitend
- gevelsteen metselwerk
- spouwisolatie
- houtskeldebouwwand geïsoleerd
- geïsoleerde binnenwand
- kalckandsteen
- lichte scheidingswand 7 / 10 cm
- regelwerk/metsel studwand 10cm
- erfgrens
- voetstege (indicatief)
- wand voorzien van tegelwerk
- opstapelk wasmachine
- opstapelk condensdroger

ALGEMEEN:
- kleine wijzigingen voorbehouden
- aan de maatschappij kunnen geen rechten worden ontleend
- maatvoering betreft circa-maten en is aangegeven in centimeters
- elektrisch aansluitpunt / keukenopstelling / ventilatiepunten
- rasters en rookmelders zijn indicatief aangegeven
- het is mogelijk dat niet alle symbolen van toepassing zijn op uw
woningtype
- maatvoering bij hellende daken is tot 150cm lijn (hoogte)
tenzij anders aangegeven;



Lugten MalschaertArchitecten bv

Buiten Walevest 2
3311 AD Dordrecht
telefoon: 078 639 35 35
telefax: 078 639 35 30
www.lmarchitecten.nl
info@lmarchitecten.nl

opdrachtgever OCV



werk Americana - Werf van Gips
Dordrecht

formaat tekening A1

schaal 1:50 / 1:100

tekeningdatum 27.09.2018

wijzigingsdatum

status DEFINITIEF

werksnummer 15802

bladnummer VK-100_21

onderdeel verkooptekening, bouwnummer 21